

# EA116Z-38(エア補助タンク)取扱説明書

このたびは、当商品をお買い上げ頂き誠にありがとうございます。製品を安全にご使用頂きますためにも、取扱説明書をよくお読み頂きますようお願い申し上げます。



コンプレッサーの出力ホース(カブラ付のもの)を、補助タンクのプラグに接続します。  
逆止弁はありませんので、ホースを抜くとプラグからエアが噴出します。

ご注意ください。

用途に応じて出力のカブラーを利用してください。

- ・圧力ゲージ+レギュレーター付のカブラー
- ・カブラーのみ


・最大使用圧力...

0.79MPa(8.1kgf/cm<sup>2</sup>)

・重量...16.0kg

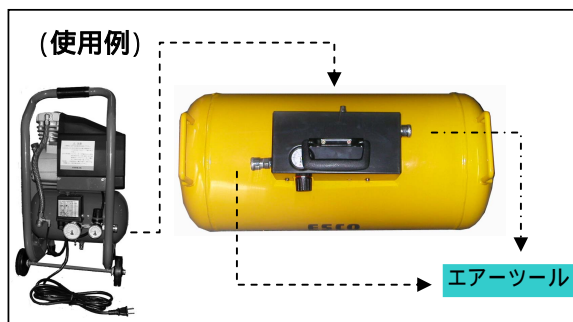
・タンク容量...38L

(表側)



カブラ(二次側)  
ゲージと関係しない。


プラグ(一次側)



(使用例)

エアーツール

(裏側)



圧力ゲージ

カブラ(二次側)  
ゲージと関係する。

レギュレーター(二次側圧力調整)



(ドレンネジ)

作業終了後は、タンク内部に汚水がたまりますのでドレンネジを開けて必ず汚水を排出してください。  
(汚水が入ったまま放置しますと、タンク内のサビを助長し腐食の原因になります。)



改造はしないでください。

- ・本機の寿命を著しく損ねる場合があります。
- ・ご使用者が怪我をする場合があります。
- ・作業行程に支障を来す場合があります。

株式会社 エスコ

本社 / 〒550-0012 大阪市西区立売堀3-8-14

TEL: (06)6532-6226 FAX: (06)6541-0929