

EA124KS-35 [三脚付]スプリンクラー 取扱説明書

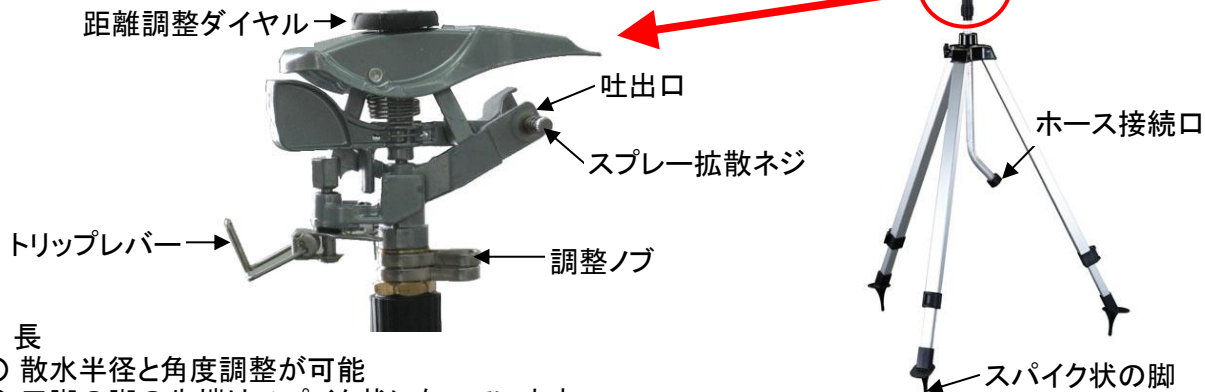
このたびは当商品をお買い上げいただき誠にありがとうございます。
 使用に際しましては取扱説明書をよくお読みいただきますようお願いいたします。

Ver.1.1

◆仕様

- 三脚伸長…1420mm、縮長…880mm
- 接続ネジ…3/4”-11.5(ASH)メス
- 使用圧力…0.4MPa
- 散水範囲…最大約 540m²

◆各部の名称



◆特長

- 散水半径と角度調整が可能
- 三脚の脚の先端はスパイク状になっています。
- 芝生や地面に突き刺し使用しますと三脚自身の重さと突き刺すことにより、安定性があがります。

◆調整方法




トリップレバーと調整ノブ
 調整ノブを回し、希望する回転範囲にセットするとその範囲内をトリップレバーが往復します



スプレー拡散ネジ
 指でネジを回すことにより、出る水量を調整できます。




距離調整ダイヤル
 MAXからMINの目盛が付いています。希望する目盛にセットしてください。



スプリンクラーのヘッド部分はネジ止式になっています。ネジを緩めることによりヘッドの向きを簡単に変更することができます。

◆接続例



株式会社 エスコ
 本社 / 〒550-0012 大阪市西区立売堀3-8-14
 TEL (06)6532-6226 FAX (06)6541-0929

July.19