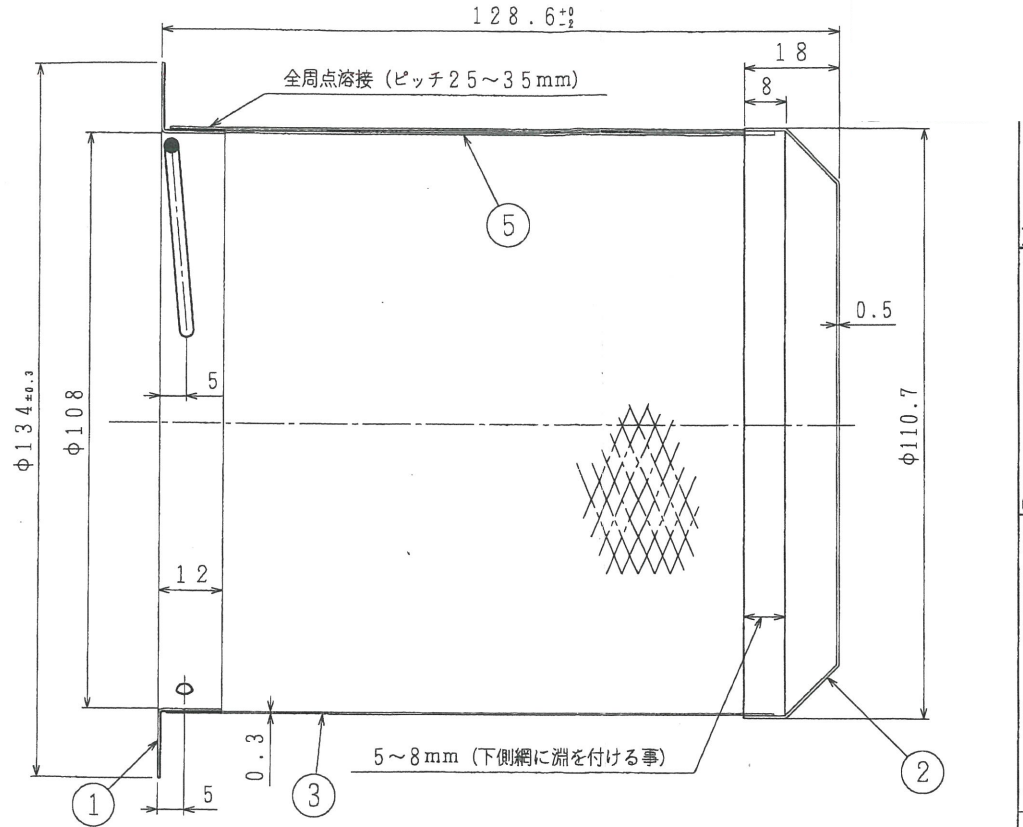
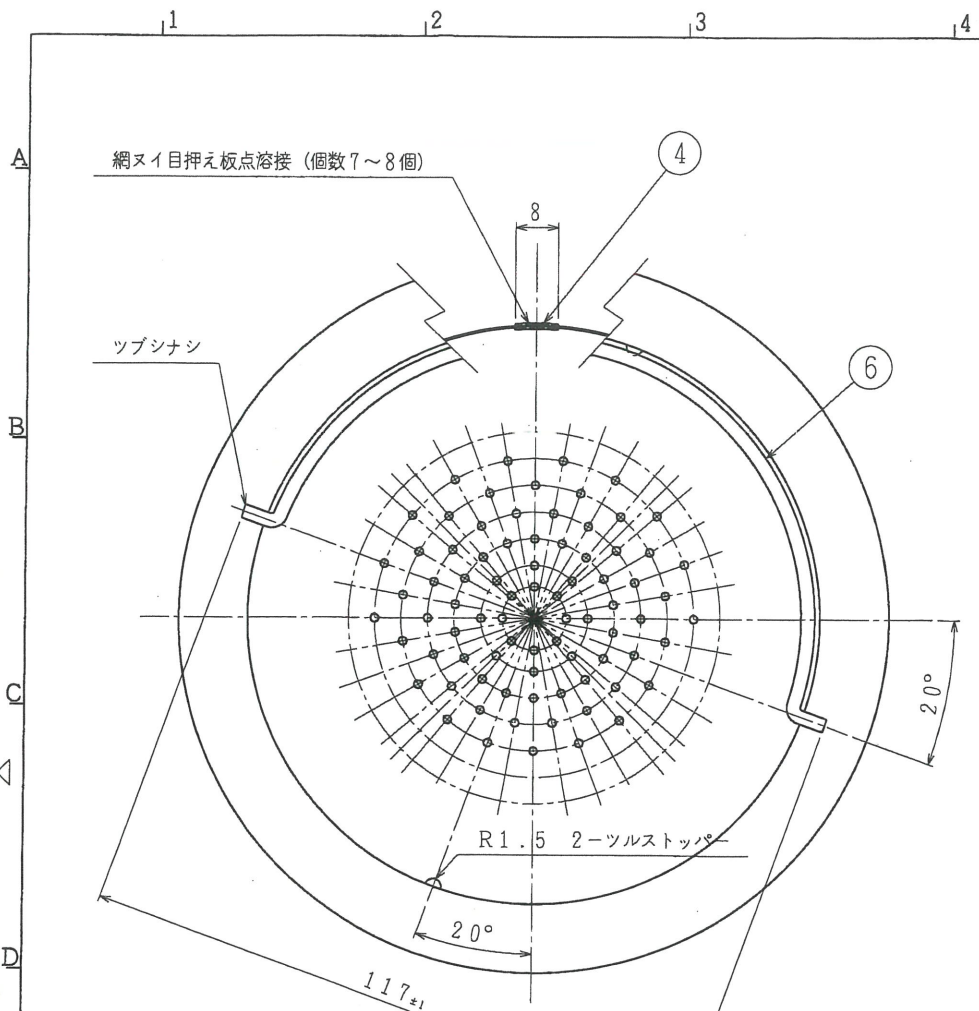
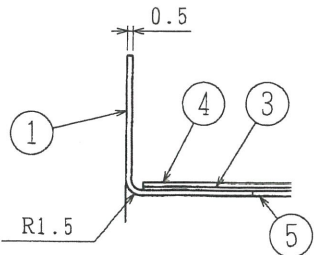


NO. 1716 P. 1

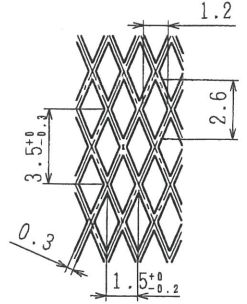
指定寸法公差	符号	年月日	設 変 内 容	担当	検印
	△	01.12.11	設変No. 011202による。(新機種追加)	山口	
☆印は重要寸法					
() 内は参考寸法					



A部詳細 S: 2/1



網目詳細 S: 4/1



注記)
 1) バリ、カエリは外観検査規格による。
 2) 著しい油汚れのない事。

注) 図面CAD化に伴いOP3-01581を廃図とし本図を正式図とする。

6	把手	SUS304	φ2.6±0.1	1	
5	網メ目押え板 (裏)	SUS304	t0.4±0.1	1	△ 脱脂(N-OGステンカゴ(脱脂のみ))
4	網メ目押え板 (表)	SUS304	t0.4±0.1	1	
3	網	SUS304	t0.3±0.1	1	
2	ステンカゴ底板	SUS304	t0.5±0.1	1	
1	本体	SUS304	t0.5±0.1	1	簡易脱脂
記号	部品名	材質・寸法	数量	仕上・処理・加工・記事	
共通機種	△ N-OGステンカゴ(脱脂)			承認	機種
					品名 N-OGステンカゴ (組)
尺度	1/1	設計 高山	製図 高山	写図 西村	検図 (1)
		H4.3.9	H4.3.9	00.9.12	検図 (2)
					図番 OP ₃ -01608A
					発行
					発行分
					と差し替えて下さい。

図面を実測しての加工は行わないこと。