

011
平
HAND

012
半丸
HALF ROUND

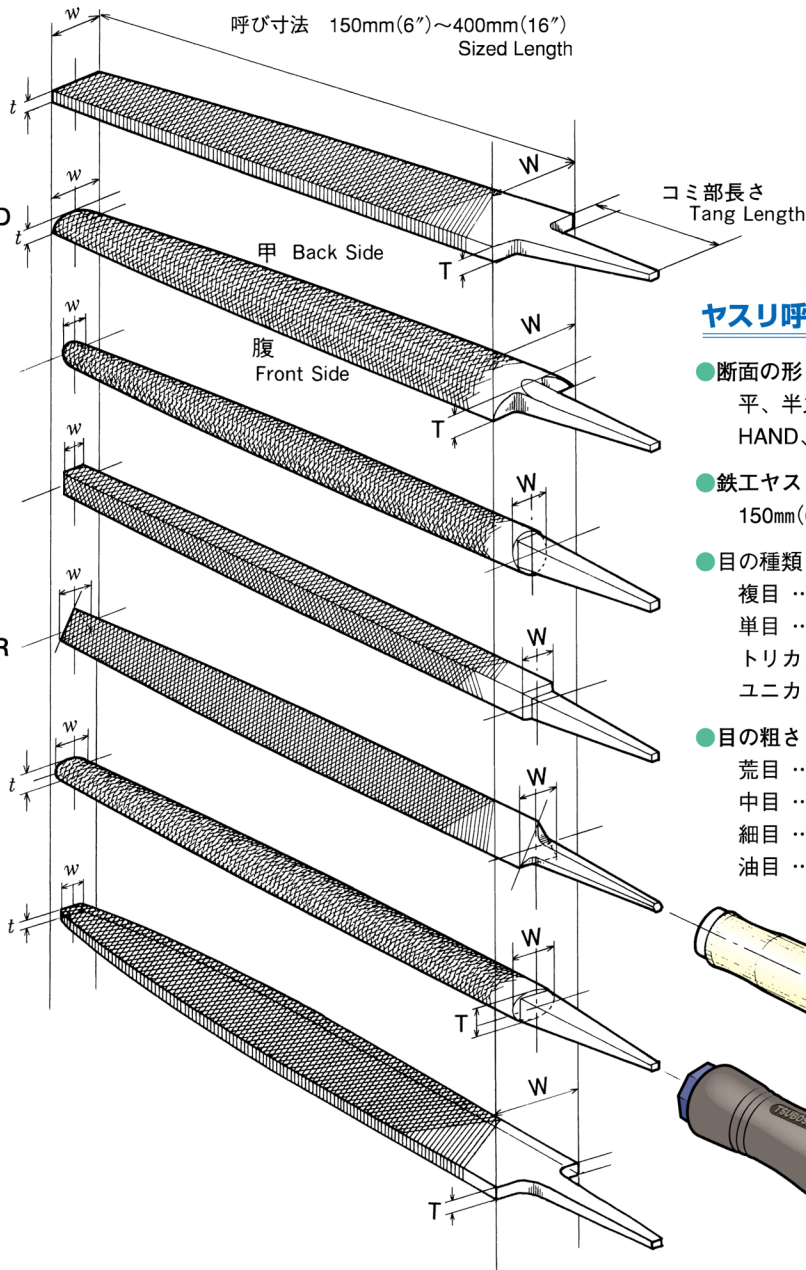
013
丸
ROUND

014
角
SQUARE

015
三角
TRIANGULAR

018
楕円
OVAL

017
先細
FLAT



ヤスリ呼称の仕方

- 断面の形 Shapes
平、半丸、丸など
HAND、HALF ROUND、ROUND、etc.
- 鉄エヤスリの呼び寸法 Sized Length
150mm(6")~400mm(16")
- 目の種類 Cutting Type
複目 ……W-cut (Double)
単目 ……S-cut (Single)
トリカット …Tri-cut
ユニカット …Uni-cut
- 目の粗さ Cutting No.
荒目 ……Bastard
中目 ……Second
細目 ……Smooth
油目 ……Dead Smooth



900
木柄
Wooden Handle

901
プラスチック柄
Plastics Handle

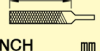
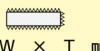
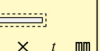

目の粗さ表 CUTTING No. TABLE

$\frac{\text{No.}}{1\text{cm}}$ ±10% allowance

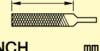
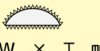


INCH		mm		荒目 cuts/cm	中目 cuts/cm	細目 cuts/cm	油目 cuts/cm	トリカット Tri-cut (ステンレス切削用) cuts/cm	ユニカット Uni-cut cuts/cm				
6	150		12		16		25		38		13	—	
8	200		10		14		22		34		12		10
10	250		9		12		19		30		11	—	
12	300		8		10		17		26	(10)	—	—	
14	350		7		9		15		23	—	—	—	
16	400		6		8		14	—	—	—	—	—	

規格表 STANDARD TABLE

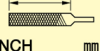



011

平 HAND								BOX pcs	CARTON pcs	ITEM NO.
	INCH	mm	W × T	mm	w × t	mm				
	6	150	16 × 4	14 × 2.5	40	0.82	12	240	HI 150**	
	8	200	21 × 5	19 × 3	50	1.72	6	168	HI 200**	
	10	250	25 × 6	22 × 4	60	3.22	6	120	HI 250**	
	12	300	30 × 7	26 × 5	70	5.50	6	60	HI 300**	
	14	350	34 × 7.5	30 × 5.5	80	8.00	6	60	HI 350**	
	16	400	36 × 8.5	32 × 6.5	90	11.24	6	24	HI 400**	

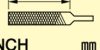



012

半丸 HALF ROUND								BOX pcs	CARTON pcs	ITEM NO.
	INCH	mm	W × T	mm	w × t	mm				
	6	150	16 × 4.5	8.5 × 3.3	40	0.74	12	240	HA 150**	
	8	200	21 × 6	12 × 4.3	50	1.82	6	168	HA 200**	
	10	250	25 × 7	15 × 5.5	60	3.00	6	120	HA 250**	
	12	300	30 × 8.5	17 × 6.5	70	5.26	6	60	HA 300**	
	14	350	34 × 10	19 × 6.8	80	8.12	6	60	HA 350**	
	16	400	36 × 11	20 × 7	90	10.48	6	24	HA 400**	

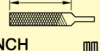



013

丸 ROUND								BOX pcs	CARTON pcs	ITEM NO.
	INCH	mm	W	mm	w	mm				
	6	150	φ 6	φ 3.3	40	0.46	12	240	MA 150**	
	8	200	φ 8	φ 4.2	50	1.00	6	168	MA 200**	
	10	250	φ 10	φ 5.2	60	1.88	6	120	MA 250**	
	12	300	φ 12	φ 6.5	70	3.32	6	60	MA 300**	
	14	350	φ 15	φ 8	80	5.62	6	60	MA 350**	
	16	400	φ 18	φ 10	90	9.60	6	24	MA 400**	

014

角 SQUARE								BOX pcs	CARTON pcs	ITEM NO.
	INCH	mm	W	mm	w	mm				
	6	150	6	3.3	40	0.56	12	240	KA 150**	
	8	200	8	4.2	50	1.20	6	168	KA 200**	
	10	250	10	5.2	60	2.26	6	120	KA 250**	
	12	300	12	6.5	70	4.00	6	60	KA 300**	
	14	350	15	8.5	80	7.08	6	60	KA 350**	
	16	400	18	11	90	11.40	6	24	KA 400**	

015

三角 TRI- ANGULAR								BOX pcs	CARTON pcs	ITEM NO.
	INCH	mm	W × T	mm	w × t	mm				
	6	150	12	7	40	1.10	12	240	SA 150**	
	8	200	15	8.5	50	2.08	6	168	SA 200**	
	10	250	17	10	60	3.24	6	120	SA 250**	
	12	300	20	12	70	5.28	6	60	SA 300**	
	14	350	22	13	80	7.14	6	60	SA 350**	
	(16)	(400)	(25)	(14)	(90)	(10.24)	(6)	(24)	(SA 400**)	

ITEM No. ** assorted

	荒目 Bastard	中目 Second	細目 Smooth	油目 Dead Smooth	トリカット Tri-cut	ユニカット Uni-cut
複目W-cut	01	02	03	04	05	15
単目S-cut	11	12	13	—		

〈ITEM No.例〉 鉄工やすり平150mm中目：HI15002

〈ITEM No.ex〉 ENGINEER'S FILE HAND 150mm Second

：HI15002

EA品名	品名	メーカー型番
EA521TV-150A	150mm 鉄工やすり(平/粗目)	HI15001
EA521TV-200A	200mm 鉄工やすり(平/粗目)	HI20001
EA521TV-250A	250mm 鉄工やすり(平/粗目)	HI25001
EA521TV-300A	300mm 鉄工やすり(平/粗目)	HI30001
EA521TV-150B	150mm 鉄工やすり(平/中目)	HI15002
EA521TV-200B	200mm 鉄工やすり(平/中目)	HI20002
EA521TV-250B	250mm 鉄工やすり(平/中目)	HI25002
EA521TV-300B	300mm 鉄工やすり(平/中目)	HI30002
EA521TV-150C	150mm 鉄工やすり(平/細目)	HI15003
EA521TV-200C	200mm 鉄工やすり(平/細目)	HI20003
EA521TV-250C	250mm 鉄工やすり(平/細目)	HI25003
EA521TV-300C	300mm 鉄工やすり(平/細目)	HI30003
EA521TV-150D	150mm 鉄工やすり(半丸/粗目)	HA15001
EA521TV-200D	200mm 鉄工やすり(半丸/粗目)	HA20001
EA521TV-250D	250mm 鉄工やすり(半丸/粗目)	HA25001
EA521TV-300D	300mm 鉄工やすり(半丸/粗目)	HA30001
EA521TV-150E	150mm 鉄工やすり(半丸/中目)	HA15002
EA521TV-200E	200mm 鉄工やすり(半丸/中目)	HA20002
EA521TV-250E	250mm 鉄工やすり(半丸/中目)	HA25002
EA521TV-300E	300mm 鉄工やすり(半丸/中目)	HA30002
EA521TV-150F	150mm 鉄工やすり(半丸/細目)	HA15003
EA521TV-200F	200mm 鉄工やすり(半丸/細目)	HA20003
EA521TV-250F	250mm 鉄工やすり(半丸/細目)	HA25003
EA521TV-300F	300mm 鉄工やすり(半丸/細目)	HA30003
EA521TV-150G	150mm 鉄工やすり(丸/粗目)	MA15001
EA521TV-200G	200mm 鉄工やすり(丸/粗目)	MA20001
EA521TV-250G	250mm 鉄工やすり(丸/粗目)	MA25001
EA521TV-300G	300mm 鉄工やすり(丸/粗目)	MA30001
EA521TV-150H	150mm 鉄工やすり(丸/中目)	MA15002
EA521TV-200H	200mm 鉄工やすり(丸/中目)	MA20002
EA521TV-250H	250mm 鉄工やすり(丸/中目)	MA25002
EA521TV-300H	300mm 鉄工やすり(丸/中目)	MA30002
EA521TV-150J	150mm 鉄工やすり(丸/細目)	MA15003
EA521TV-200J	200mm 鉄工やすり(丸/細目)	MA20003
EA521TV-250J	250mm 鉄工やすり(丸/細目)	MA25003
EA521TV-300J	300mm 鉄工やすり(丸/細目)	MA30003
EA品名	品名	メーカー型番
EA521TW-150A	150mm 鉄工やすり(角/粗目)	KA15001
EA521TW-200A	200mm 鉄工やすり(角/粗目)	KA20001
EA521TW-250A	250mm 鉄工やすり(角/粗目)	KA25001
EA521TW-300A	300mm 鉄工やすり(角/粗目)	KA30001
EA521TW-150B	150mm 鉄工やすり(角/中目)	KA15002
EA521TW-200B	200mm 鉄工やすり(角/中目)	KA20002
EA521TW-250B	250mm 鉄工やすり(角/中目)	KA25002
EA521TW-300B	300mm 鉄工やすり(角/中目)	KA30002
EA521TW-150C	150mm 鉄工やすり(角/細目)	KA15003
EA521TW-200C	200mm 鉄工やすり(角/細目)	KA20003
EA521TW-250C	250mm 鉄工やすり(角/細目)	KA25003
EA521TW-300C	300mm 鉄工やすり(角/細目)	KA30003
EA521TW-150D	150mm 鉄工やすり(三角/粗目)	SA15001
EA521TW-200D	200mm 鉄工やすり(三角/粗目)	SA20001
EA521TW-250D	250mm 鉄工やすり(三角/粗目)	SA25001
EA521TW-300D	300mm 鉄工やすり(三角/粗目)	SA30001
EA521TW-150E	150mm 鉄工やすり(三角/中目)	SA15002
EA521TW-200E	200mm 鉄工やすり(三角/中目)	SA20002
EA521TW-250E	250mm 鉄工やすり(三角/中目)	SA25002
EA521TW-300E	300mm 鉄工やすり(三角/中目)	SA30002
EA521TW-150F	150mm 鉄工やすり(三角/細目)	SA15003
EA521TW-200F	200mm 鉄工やすり(三角/細目)	SA20003
EA521TW-250F	250mm 鉄工やすり(三角/細目)	SA25003
EA521TW-300F	300mm 鉄工やすり(三角/細目)	SA30003