

EA589AT-5~7

カッターナイフ(L型刃)



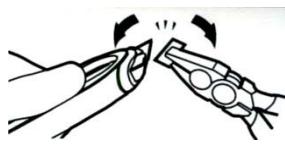
品番	カラー
EA589AT-5	シルバー
EA589AT-6	レッド
EA589AT-7	ブルー

廃番
廃番

- ◆全長…170mm
- ◆重量…150g
- ◆材質…本体:アルミダイカスト
刃:SK120

- ◆特長
 - ・厚物切断用
 - ・オートロック式
 - ・本体に替刃が2枚入るブレードホルダー内蔵(出荷時3枚内蔵)

- ◆替刃…EA589AT-1BまたはEA589CA-1



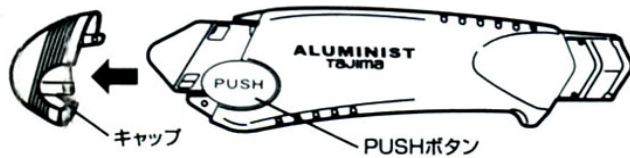
刃が切れなくなったら
1ピッチ出し、ペンチなどで刃の溝を開くように折れば、
またシャープな刃になります。



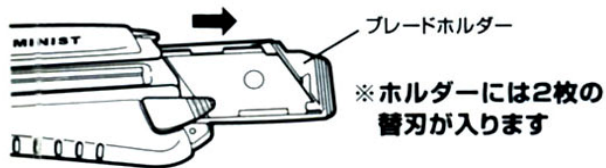
この商品は、キャップ部分に刃折り器(スナッパー)が
付いています。
PUSHボタンを押し、キャップを外し、ご使用ください。

◆刃の交換方法


- ① 後ろからPUSHボタンを押し、キャップを外す。



- ② ブレードホルダーを引出し、替刃1枚を取出す。



- ③ ネジをゆるめてスライダーを取出し、刃の穴を突起に合わせてはめ、本体に差し込む。



- ④ キャップをはめて、PUSHボタンを戻します。