

オルファ独自の、裏から替刃を入れる  
連発式大型カッターナイフです。  
刃の交換の手間が少ないので、効率良  
く作業できます。

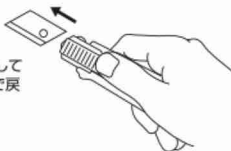


### 刃の固定

刃はオートロック方式で止ま  
りますが、ネジをしめるとより  
強力に固定できます。

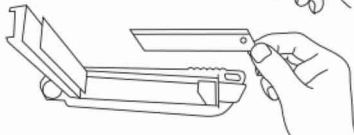
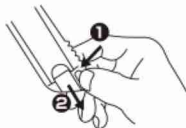
### 刃の交換

押手が止まるまで前に出して  
刃を抜き、押手を最後まで戻  
すと次の刃が使えます。



### 替刃の入れ方

ロックボタンを押して、ストッパー  
を引く。裏蓋を開け、替刃をそろ  
えて入れ、逆の手順でセットする。  
(刃は6枚まで入ります)



※オルファ製以外の刃は使えない場合があります。

替刃はオルファカッター替刃(大)  
または特専黒刃(大)をお求め下さい。



- 刃を長く出して使うと折れることがあり危険です。
- 古くなった刃は、別売の「ボキ」かペンチで折るのが安全です。
- 刃物ですから取り扱いに注意して下さい。
- 幼児の手の届かないところに保管して下さい。