

EA720WR-5デジタルプロトラクター取扱説明書

Ver.1.0

この度は当商品をお買い上げ頂き誠にありがとうございます。
ご使用に際しましては取扱説明書をよくお読み頂きますようお願いいたします。

●仕様

- 測定範囲…角度0～360°
- 分解能…0.05°
- 測定精度…±0.3°
- 電源…CR2032×1個（テスト電池付属）

- サイズ…ブレード:203mm
本体:27(W)×22(D)×140(H)mm

●特長

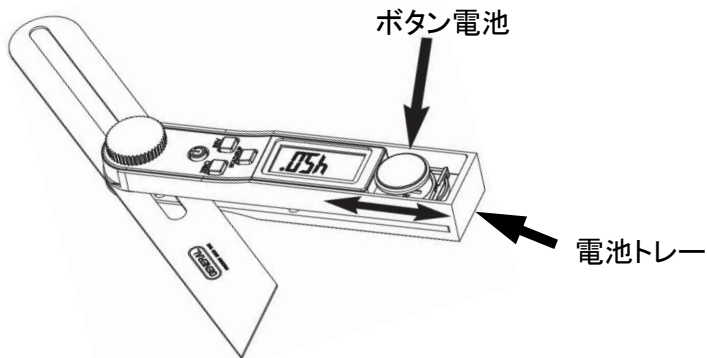
- オートオフ機能が付いています。
- ホールド機能が付いています。
- 表示を反転させる事が出来ます。



●使用方法

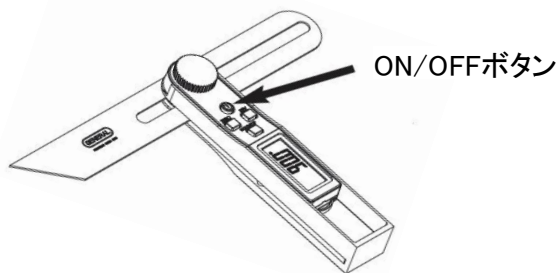
① 電池の入れ方

電池トレーを引き、ボタン電池(CR2032)を
+極を下にして入れて下さい。



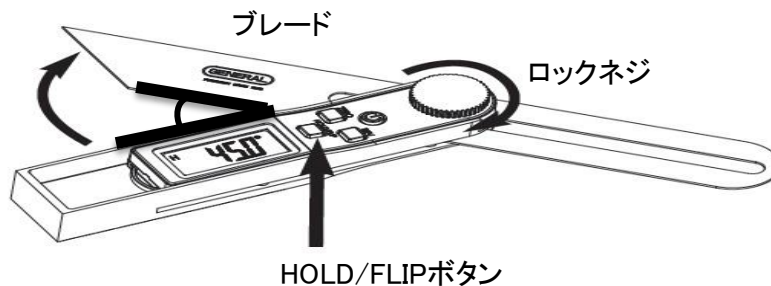
② 電源を入れる

電源をONにして下さい。



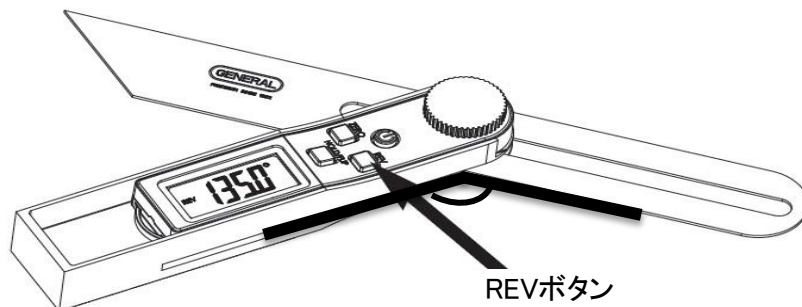
③ 角度を測る

ブレードを計測物の角度に合わせて角度を表示します。
ロックネジを締めると角度が固定され、HOLD/FLIPボタンを押すと表示値が保持されます。



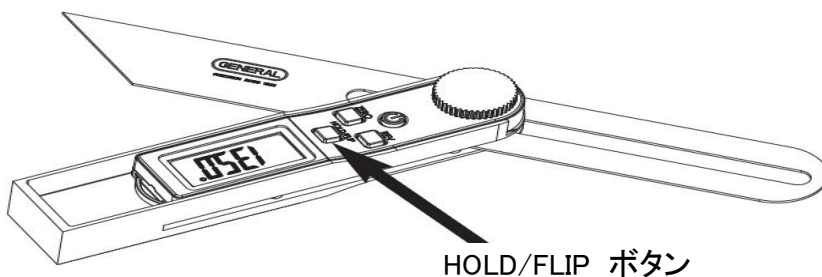
④ 逆角度の表示

REVボタンを押すと計測値の逆角度を表示します。



⑤ 表示の反転

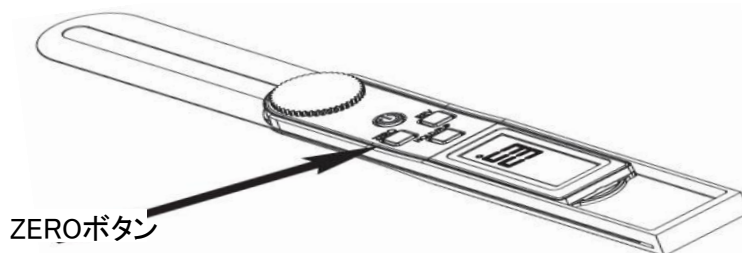
HOLD/FLIPボタンを3秒間押すと、計測値表示が反転します。



⑥ 表示のクリアとゼロ校正

ZEROボタンを押すと表示がゼロになります。

その為、ブレードを完全に収納させることで、ZEROボタンを押すと校正できます。



改造はしないでください。

- ・本機の寿命を著しく損ねる場合があります。
- ・ご使用者が怪我をする場合があります。
- ・作業工程に支障を来たす場合があります。

株式会社 エスコ
本社 / 〒550-0012 大阪市西区立売堀3-8-14
TEL (06)6532-6226 FAX (06)6541-0929

14.Dec.