

# EA758E-32(LEDフラッシュライト)取扱説明書

この度は当商品をお買い上げ頂き誠にありがとうございます。  
ご使用に際しましては取扱説明書をよくお読み頂きます様お願い致します。


Ver.1.0

## ⚠ 使用上の注意


- 電池はなるべく新しいものを使用し、新しい電池と古い電池の併用は避けて下さい。
- 点灯中、直接レンズを見ないで下さい。
- 強い衝撃を与えないで下さい。
- 長時間使用されない時は、電池の液漏れによる腐食を防ぐ為に電池を外して下さい。
- 爆発する危険性がある場所では、カバーを開けたり、電池を交換したりしないで下さい。  
火災や爆発を起こす危険性があります。
- 点灯させたまま伏せて直立させないで下さい。発火する恐れがあります。

## ◆仕様

- 光源…白色LED球×3灯  
※LED球に替球はありません。
- 使用電池…単3電池×6本(テスト電池付属)
- 電池寿命…強:約4時間、弱:約19時間
- 照射距離…強:約230m
- 明るさ…強:1300lm、弱:220lm
- 材質…本体:アルミニウム
- 重量…280g(本体のみ)
- 防水…IPX4
- 集光・散光



## ◆各部名称



## ◆電池の入れ方

- ①テールキャップを反時計方向へ回して外します。
- ②電池を本体へ挿入します。  
テールキャップに記載されている電池マークの方向に従い、電池を入れてください。
- ③テールキャップをしっかり閉めます。

⚠ 電池の向きを間違えると点灯しません。

## ◆点灯/消灯

- ボタンを押すと点灯します。連続して押すとモードは切り替わります。

強 → 弱 → 点滅 → OFF

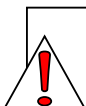
※2、3秒後、もう一度ボタンを押すとライトは消灯します。

- 約5秒ボタンを長押しすると、集光と散光を切り替えることができます。

**※使用後は必ず消灯して下さい。**

## ◆お手入れ方法

- 柔らかい清潔な布で、本体、テールキャップのねじ部分と内側を拭いて下さい。  
※シンナー・ベンジンなどの揮発性溶剤は使用しないで下さい。



- 改造はしないでください。
- 本機の寿命を著しく損ねる場合があります。
- ご使用者が怪我をする場合があります。

株式会社 エスコ  
本社 / 〒550-0012 大阪市西区立売堀3-8-14  
TEL (06)6532-6226 FAX (06)6541-0929

19.Dec.