

EA758RX-4B (LEDヘッドライト)取扱説明書

Ver 1.0

この度は当商品をお買い上げ頂き誠にありがとうございます。
ご使用に際しましては取扱説明書をよくお読み頂きます様お願い致します。

⚠ 使用上の注意

- ・電池はなるべく新しいものを使用し、新しい電池と古い電池の併用は避けて下さい。
- ・点灯中、直接レンズを見ないで下さい。
- ・強い衝撃を与えないで下さい。
- ・長時間使用されない時は電池を外して下さい。

※バンドは本体装着済ですので、電池をセットするだけですぐにご使用頂けます。

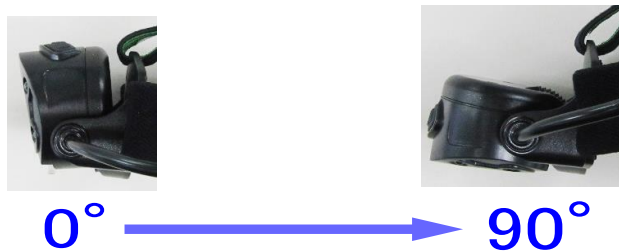
◆仕様

- 光源…LED球
- ※LEDに替球はありません。
- 使用電池…単3×3本(付属)
- 集散光機能
- 点滅機能付
- ヘッド角度調整可能
- 付属品: 布バンド、ラバーバンド、布製ポーチ
- ヘルメット用バンドクリップ×4個
- アルカリ電池単3×3本
- 防水性能…IPX6

◆各部の名称

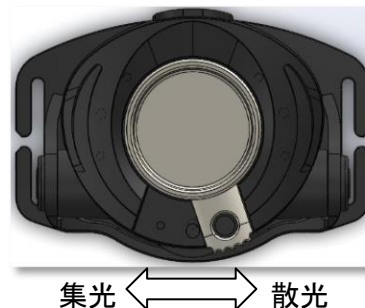


・ヘッド角度調整可能(約90° まで任意の角度に調整可能)




◆機能

集散光機能(ヘッド部分のレバーで焦点調整)



◆電池の入れ方



・バッテリーボックスの(+)(-)の表示に従って、
単3電池を装着してください。

◆点灯/消灯



スイッチボタンを押すと点灯します。スイッチを順次押していくと、モードが変わります。

点灯モードは下記のようになります。

OFF→点灯(強)→点灯(中)→点灯(弱)→点滅→OFF…


(どのポジションでも2秒経ってから押すとOFFになります。)

※ご使用後は必ず消灯を確認して下さい。

◆お手入れ方法

・柔らかい布で、汚れがひどい場合は中性洗剤を付けた布を固く絞って拭いて下さい。

※シンナー・ベンジンなどの揮発性溶剤は使用しないで下さい。

	改造はしないでください。
	●本機の寿命を著しく損ねる場合があります。
	●ご使用者が怪我をする場合があります。
	●作業工程に支障を来たす場合があります。

株式会社 エスコ

本社 / 〒550-0012 大阪市西区立売堀3-8-14

TEL (06)6532-6226 FAX (06)6541-0929

19.Sep.