

バーコードリーダー 取扱説明書



この度は、バーコードリーダー「BCR-002」(以下本製品)をお買い上げいただき誠にありがとうございます。この取扱説明書では、本製品の使用方法や安全にお取り扱いいただくための注意事項を記載しております。ご使用前によくご覧ください。読み終わったあとこの取扱説明書は大切に保管してください。

最初にご確認ください。

お使いになる前に、セット内容がすべて揃っているかご確認ください。
万一、足りないものがございましたら、お買い求めの販売店にご連絡ください。

セット内容

- バーコードリーダー 1台
- 日本語取扱説明書・保証書(本書) 1部
- スタンド 1台
- 英語取扱説明書 1部

本取扱説明書の内容は、予告なしに変更になる場合があります。
最新の情報は、弊社WEBサイト(<https://www.sanwa.co.jp/>)をご覧ください。

デザイン及び仕様については改良のため予告なしに変更することがございます。
本書に記載の社名及び製品名は各社の商標又は登録商標です。

サンワサプライ株式会社

1. 特長

- 高性能CCDエンジンを搭載したバーコードリーダーです。
- スタンド付きで、オートセンシング機能(自動読み取り機能)が使用可能です。
- 300スキャン/秒の高速読み取りが可能です。
- USB接続でパソコン本体から電源供給されるので、専用電源が不要です。
- 読み取ったバーコードデータはキーボードデータとして直接パソコンに入力可能です。

2. 対応機種・対応OS

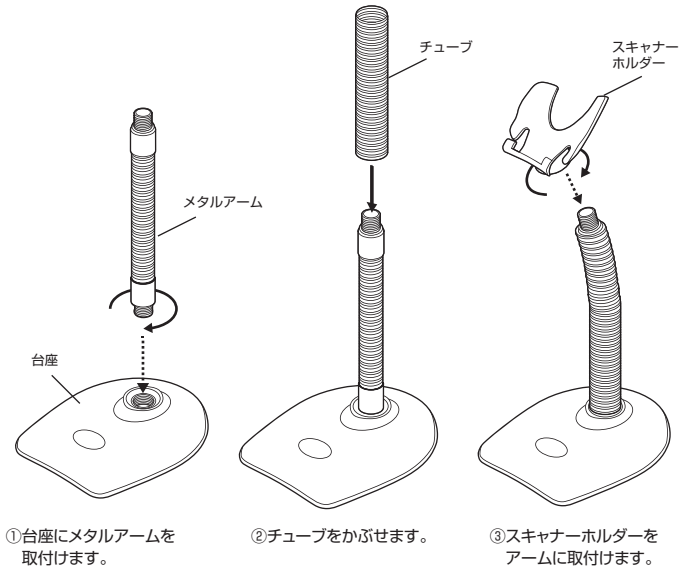
■ 対応機種

- Windows搭載(DOS/V)パソコン
- ※USBポート(Aタイプコネクタ)を持つ機種。

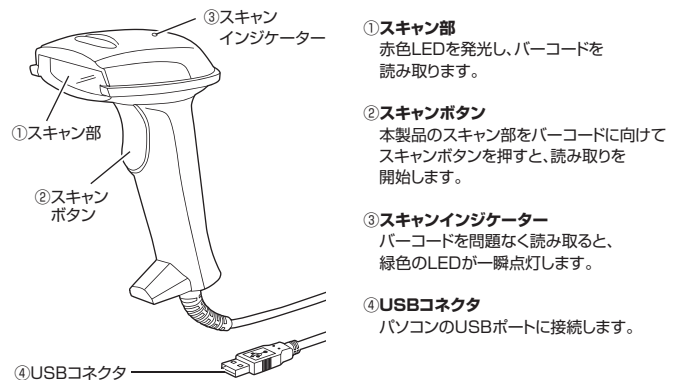
■ 対応OS

- Windows 10・8.1・8・7・Vista
- ※機種により対応できないものもあります。
- ※この文章中に表記されるその他すべての製品名などは、それぞれのメーカーの登録商標、商標です。

3. スタンド組立て方法



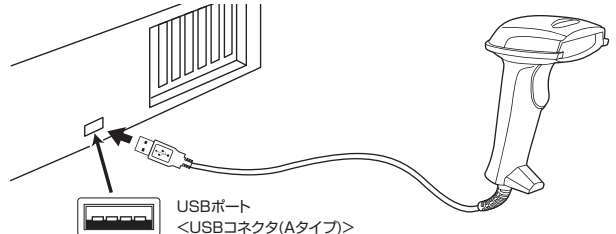
4. 各部名称と使用方法



5. 本製品の接続方法

※重要:
バーコードリーダーを接続する前に他のアプリケーション(ウイルス検知ソフトの常駐ファイル等)を終了させておくことをお勧めします。

本製品はUSBインターフェースに対応したバーコードリーダーですので、接続は次のように行います。接続の際、コネクタには上下がありますので注意してください。



- 1.パソコンの電源を入れ、Windowsを完全に起動させます。
- 2.本製品をパソコンのUSBポートに接続します。
- 3.自動的にハードウェアの検知が始まり、デバイスドライバを更新するためのウィザードが起動します。インストール作業中は、バーコードリーダーを動かさないでください。

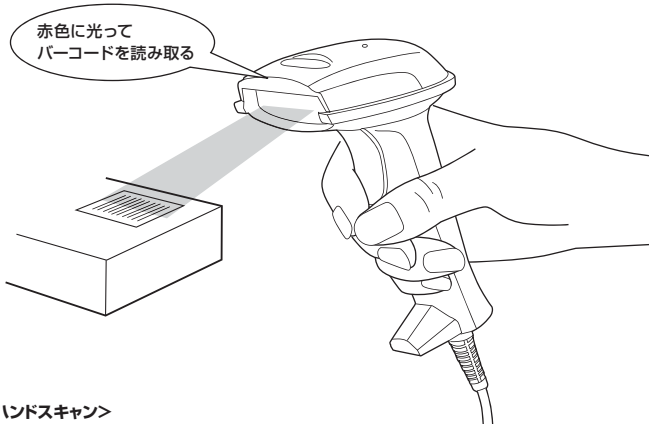
<Windows 10・8.1・8・7の場合>

タスクバーに「デバイスドライバソフトウェアをインストールしています。」
「USB入力デバイス」と表示されて、自動的にインストールが完了します。

<Windows Vistaの場合>

タスクバーに「デバイスドライバソフトウェアをインストールしています。」
「USBヒューマンインターフェイスデバイス」と表示されて、自動的にインストールが完了します。

6.本製品の使用方法



<ハンドスキャン>

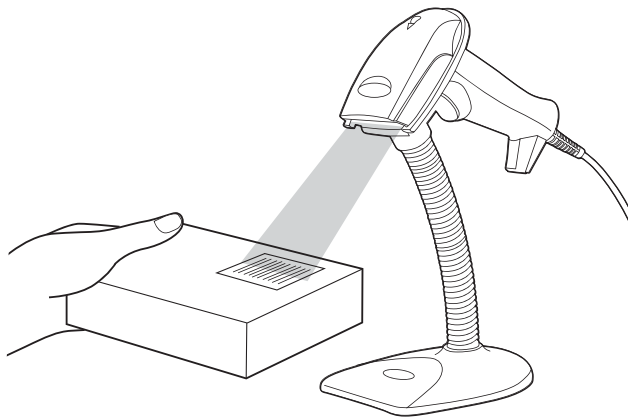
手に持ってスキャンボタンを押しバーコードを読み取ります。

- 1.本製品をパソコンに接続するとスキャンインジケータのLEDが一点灯します。
- 2.スキャン部をバーコードに向けてスキャンすると、赤色LEDが発光します。
- 3.バーコードを読むと、ピー音がします。スキャン部は赤のLEDが発光し、スキャンインジケータが緑に発光して、データはパソコンへ転送されます。

<オートスキャン>

バーコードリーダーをスタンドに取付けてバーコードを読み取ります。

スタンドに取付けると、オートスキャン機能に切替わります。取外すと、ハンドスキャン機能に切替わります。読み取りたいバーコードをスキャン部に持って行くと、スキャンボタンを押さなくても、自動的に読み取ることができます。



7.仕様

<本体仕様>

インターフェース	USB
消費電流	85mA/5VDC
使用温湿度	温度:0℃~50℃、湿度:5%~95RH%(結露なきこと)
保存温度	-10℃~60℃
保護構造	IP42
外形寸法・重量	本体:W65×D90×H160mm・110g(ケーブル除く) スタンド:W110×D134×H204mm・185g
ケーブル長	2.4m

<読み取り仕様>

バーコード種類	JAN, EAN-13, EAN-8, UPC-A, UPC-E, Code 39, Code 11, ISSN, ISBN, Code 93, ITF-6, ITF-14, Codabar, Code 128, GS1 Databar, Interleaved 2 of 5, Industrial 2 of 5, Matrix 2 of 5, MSI
分解能	0.1mm(4mil)
距離	Code39(5mil):45~155mm EAN13(13mil):35~585mm
印刷コントラスト	≥30%
光源	赤色LED(610~640nm)
インジケータ	LED&ピーブ音
走査速度	300スキャン/秒
耐外乱光	100000lux

8.使用上の注意

- 本製品スキャン部の光を肉眼で見たり、他人の顔あるいは目に向けて照射したりしないでください。
- 本製品とパソコンは、USBハブなどを介さず直接接続してください。
- 直接日光が長時間あたる場所、粉塵の多い場所、湿気が多い場所、油煙や湯気のあたる場所、急激な温度変化のある場所など発熱物の近くでは、使用・保管しないでください。
- ケーブルを無理に引っ張ったりねじったり、ケーブルを持って持ち運んだりしないでください。
- 濡れた手で取り扱わないでください。
- 長期的な振動や、落下等の強いショックを与えないでください。
- ケーブル類は、できるだけ高圧線や動力源から離してご使用ください。ノイズや故障等の原因になります。
- 本製品のスキャン部を傷つけないようにしてください。また、水・油・ほこりなどを付着させないでください。
- シンナー・ベンジンなどの溶剤で拭いたりしないでください。
- 故障・破損したままで使用しないでください。
- 本製品を分解修理しないでください。故障と思われる場合は弊社までご連絡ください。

保証規定・保証書

- 1)保証期間内に正常な使用状態でご使用の場合に限り品質を保証しております。万一保証期間内で故障がありました場合は、弊社所定の方法で無償修理いたしますので、保証書を製品に添えてお買い上げの販売店までお持ちください。
- 2)次のような場合は保証期間内でも有償修理になります。
 - ①保証書をご提示いただけない場合。
 - ②所定の項目をご記入いただけない場合、あるいは字句を書き換えられた場合。
 - ③故障の原因が取扱以上の不注意による場合。
 - ④故障の原因がお客様による輸送・移動中の衝撃による場合。
 - ⑤天変地異、ならびに公害や異常電圧その他の外部要因による故障及び損傷の場合。
 - ⑥譲渡や中古販売、オークション、転売などをご購入された場合。
- 3)お客様ご自身による改造または修理があったと判断された場合は、保証期間内での修理もお受けいたしかねます。
- 4)本製品の故障、またはその使用によって生じた直接、間接の損害については弊社はその責を負わないものとします。
- 5)本製品を使用中に発生したデータやプログラムの消失、または破損についての補償はいたしかねます。
- 6)本製品は医療機器、原子力設備や機器、航空宇宙機器、輸送設備や機器などの人命に関わる設備や機器、及び高度な信頼性を必要とする設備や機器やシステムなどへの組み込みや使用は意図されておりません。これらの用途に本製品を使用され、人身事故、社会的障害などが生じても弊社はいかなる責任も負いかねます。
- 7)修理ご依頼品を郵送、またはご持参される場合の諸費用は、お客様のご負担となります。
- 8)保証書は再発行いたしませんので、大切に保管してください。
- 9)保証書は日本国内においてのみ有効です。

保証書	型番:BCR-002	シリアルナンバー
お客様:お名前・ご住所・TEL		
購入店		
保証期間 ご購入日から6ヶ月		お買い上げ年月日 年 月 日

最新の情報はWEBサイトで!! <https://www.sanwa.co.jp/>

- サポート情報
- Q&A(よくある質問)
- ソフトダウンロード
- 各種対応表 など、最新情報を随時更新しています。

▼トップページから



▼サポートページへ



ご質問、ご不明な点などがありましたら、ぜひ一度弊社WEBサイトをご覧ください。

本取扱説明書の内容は、予告なしに変更になる場合があります。最新の情報は、弊社WEBサイト(<https://www.sanwa.co.jp/>)をご覧ください。

サンワサプライ株式会社

岡山サプライセンター / 〒700-0825 岡山県岡山市北区田町1-10-1 TEL.086-223-3311 FAX.086-223-5123
 東京サプライセンター / 〒140-8566 東京都品川区南大井6-5-8 TEL.03-5763-0011 FAX.03-5763-0033
 札幌営業所 / 〒060-0808 札幌市北区北八条西4-1-1 パストラルビルN8 TEL.011-611-3450 FAX.011-716-8990
 仙台営業所 / 〒983-0851 仙台市宮城野区備前1-6-37 宝栄ビルN8 TEL.022-257-4638 FAX.022-257-4633
 名古屋営業所 / 〒453-0015 名古屋市中村区椿町1-6-7 カジヤマビル TEL.052-453-2031 FAX.052-453-2033
 大阪営業所 / 〒532-0003 大阪市淀川区宮原4-1-45 新大阪八千代ビル TEL.06-6395-5310 FAX.06-6395-5315
 福岡営業所 / 〒812-0012 福岡市博多区博多駅前中央街8-20-2番2階相互ビル TEL.092-471-6721 FAX.092-471-8078

BH/BA/FNDaNo