

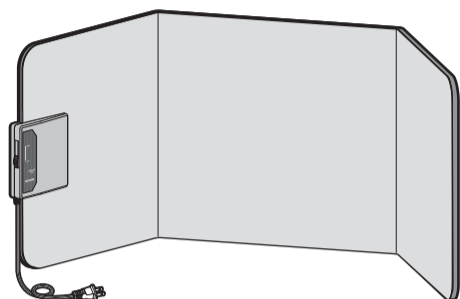
IRIS OHYAMA

室内用・家庭用

デスクパネルヒーター

型番 APH-16B

取扱説明書



この商品は海外ではご使用になれません。
 FOR USE IN JAPAN ONLY

保証書付

このたびは、お買い上げいただき、まことにありがとうございます。
 ●この取扱説明書をよくお読みになり、正しくお使いください。
 ●ご使用前に「安全上の注意」を必ずお読みください。
 ●「保証書」は「お買い上げ日」「販売店名」の記入を必ず確かめ、販売店からお受け取りください。
 ●この取扱説明書はお使いになる方がいつでも見ることができるよう大切に保管してください。

アイリスオヤマ株式会社

〒980-8510 仙台市青葉区五橋2丁目12番1号
 ホームページ <https://www.irisohyama.co.jp/>

お客様サポート
 24時間365日
 Web即時回答サービス



専用パーツのご購入
 アイリスオヤマ
 公認通販サイト



製品に関するお問い合わせ (通話料無料)

修理に関するお問い合わせ (通話料無料)

アイリスコール 0120-311-564

修理専用コール 0800-170-7070

9:00~17:00 (年末年始・会社都合による休日を除く) 9:00~17:00 (年末年始・会社都合による休日を除く)
 ●お問い合わせの際は、製品の型番をお調べいただき、取扱説明書・ご購入履歴のわかるもの・メモをご用意をお願いします。

040523-RKK-QIU-01

デスクパネルヒーター APH-16B

保証書

本書は、お買い上げ日から下記期間内に故障が発生した場合に、下記の保証規定により無料修理を行うことをお約束するものです。

お買い上げ日 ※ 年 月 日		保証期間	お買い上げ日より：1年間
お客様	お名前		※ 販売店 住所・店名 電話 () -
	ご住所 〒		
	電話 () -		

販売店様へ： ※印欄は必ず記入してお渡しく下さい。

保証規定

- 取扱説明書、本体貼付ラベルなどの注意書きにしたがった正常な使用状態で故障及び損傷した場合には、弊社が無料にて修理または交換いたします。
- 保証期間内に、故障などによる無料修理をお受けになる場合には、お買い上げの販売店にて、保証書をご提示のうえ、修理をご依頼ください。
- 保証内容は本製品自体の無料修理に限り、保証期間内においても、その他の保証はいたしかねます。
- ご転居や贈答品などで本保証書に記入してある販売店に修理をご依頼にならない場合には、アイリスコールにお問い合わせください。
- 保証期間内におきましても次の場合には有料修理になります。
 - 使用上の誤り、不当な修理、改造などによる故障及び損傷
 - お買い上げ後の落下などによる故障及び損傷
 - 火災、地震、その他の天災地変による故障及び損傷
 - 一般家庭用以外（たとえば業務用の長時間使用、車両・船舶への搭載など）に使用された場合の故障及び損傷
- お買い上げ後の移動、輸送または什器・備品などとの接触による故障及び損傷
- 本書の提示がない場合
- 本書にお買い上げ年月日、お客様名、販売店名の記入のない場合、あるいは字句を書き換えられた場合
- 本書は日本国内においてのみ有効です。
- 本書は再発行いたしませんので紛失しないよう大切に保管してください。

修理メモ

※ この保証書は本書に明示した期間、条件のもとにおいて無料修理をお約束するものです。したがって、この保証書によって保証書を発行しているもの（保証責任者）、及びそれ以外の事業者に対するお客様の法律上の権利を制限するものではありません。保証期間経過後の修理などについてご不明の場合は、お買い上げの販売店またはアイリスコールにお問い合わせください。
 ※ 保証期間経過後の修理については、「保証とアフターサービス」をご覧ください。

保証とアフターサービス 必ずお読みください。

- 保証書
お買い上げの際に、所定の事項が記入されている保証書をお買い上げの販売店より必ずお受け取りください。保証書がないと、保証期間内でも代金を請求させていただきます。保証書が記入されている場合は、大切に保管してください。
- 保証期間
保証期間は、保証書に記載されています。保証期間内に故障した場合は、保証規定にしたがって修理させていただきます。
- 保証期間経過後の修理
お買い上げの販売店または修理専用コールにご相談ください。修理により製品の機能が維持できる場合は、ご希望により有料にて修理いたします。
- アフターサービスについて
ご不明な点はお買い上げの販売店またはアイリスコールにお問い合わせください。

安全上の注意

最初に、この「安全上の注意」をよく読んでいただき、正しく使用してください。人への危害や、財産への損害を未然に防止するため、必ず守る必要があることを説明しています。

図記号の意味



注意を示す記号です。



禁止を示す記号です。



必ず行うことを示す記号です。



警告

誤った取り扱いをすると、人が死亡または重傷を負うおそれがある内容を示しています。

電源プラグ・電源コードは正しく使う



- 電源プラグのほこりは定期的に取り
ほこりがたまると、湿気などで絶縁不良になり、火災・感電の原因になります。
- 電源プラグはコンセントの奥まで確実に差し込む
ショートによる火災・感電の原因になります。



- お手入れや点検、移動するときは、必ず電源プラグをコンセントから抜く
感電やけがの原因になります。



- めれた手で電源プラグの抜き差しをしない
感電・やけど・けがの原因になります。

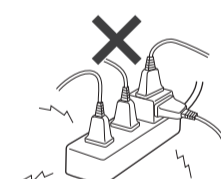


- 乳幼児に電源プラグをなめさせない
けがや感電の原因になります。
- 電源コードをたばねて通電しない
過熱してやけどや火災の原因になります。電源コードは、必ずのばして使用してください。
- 電源コードを傷つけない
- 持ち運び時や収納時に電源コードを引っ張らない
傷つける、加工する、無理に曲げる、引っ張る、ねじる、重いものを載せる、挟み込むなどしないでください。電源コードが破損し、火災・感電の原因になります。

電源プラグ・電源コードは正しく使う



- 電源コードや電源プラグが傷んだり、コンセントの差し込みがゆるいときは使わない
ショートによる火災・感電の原因になります。電源コードが破損したときは、修理専用コールへお問い合わせください。
- 交流100V以外では使わない
火災・感電の原因になります。
- コンセントや延長コードなどの定格を超える使いかたをしない
火災の原因になります。



- 本体を傷つけない
針やピンを刺さない、刃物で傷つけない
- 凹凸のある床で使用しない
内部のヒーターを傷め、火災の原因になります。



- 床で横に広げて使用しない
- 折りたたんだままで使用しない
- ひざの上に掛けたり、体に密着させたりして使用しない
過熱して、やけど・火災の原因になります。床に広げて上に乗ったりして使用すると、低温やけどなどの原因になります。必ず広げて、縦にして使用してください。



- 分解・修理・改造をしない
火災・感電・けがの原因になります。修理技術者以外の方が修理を行うことは危険です。修理については、お買い上げの販売店または修理専用コールにご相談ください。



注意 誤った取り扱いをすると、人がけがをしたり、財産の損害が発生するおそれがある内容を示しています。



- 必ず立てて使用する
横にしてものを載せたり、上に乗ったりして使用しないでください。やけどの原因になります。

安全上の注意 つづき

- スプレー缶などを本体の上や近くに置かない
爆発のおそれがあります。
- リモコンやパソコン、携帯電話など精密機器を上や近くに置かない
機器の故障の原因になります。
- ナフタリンなどの防虫剤を使用しない
コントローラーが破損し、火災の原因になります。

- 水まわり、風呂場など湿気のある場所では絶対に使用しない
- 本体やコントローラーを水につけたり、水をかけたりしない
火災・感電の原因になります。

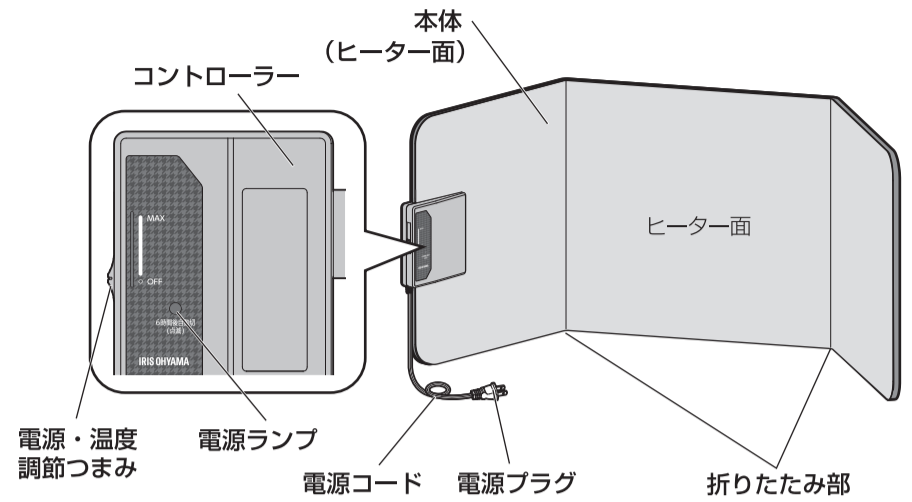
- 犬や猫などのペットのいる部屋で使用しない
ペットが本体やコントローラー、電源コードを傷つけたり、尿が
コントローラーにかかったりすると、火災の原因になります。

- 電源プラグを抜くときは、電源コードを持たずに必ず電源
プラグを持って引き抜く
電源コードが破損し、火災・感電の原因になります。
- 使用後は、必ず電源プラグをコンセントから抜く
火災・感電の原因になります。

使用上の注意

- 購入直後や毎年の使い始めは、温度が
上がりにくいとすることがあります。
これは、デスクパネルヒーターが湿気
を含んでいる場合に起こる現象で、使
用にとまない解消します。
- 使用開始後しばらくは、プラスチック、ゴ
ム、塗料などのおいがすることがあ
りますが、ご使用とともに少なくなります。
- 暖房器具などの温風が直接デスクパネ
ルヒーターに当たっていると、温度調
節が働いて、温風の当たっていない部
分の温度が上がらない場合があります。
- 高周波機器（電気治療器など）や無線
機器の近くで使用しないでください。
故障の原因になります。
- 本体を落とさないでください。
故障の原因になります。
- 回転いすなどに電源コードが巻きつ
かないようにしてください。
電源コードが引っ張られ、破損の原因
になります。
- 直射日光の当たる場所や、高温多湿に
なる場所で使用しないでください。
変色の原因になります。

各部の名称

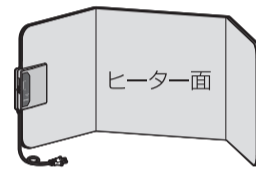


- 廃棄について
- 製品や梱包材の廃棄については、お住まいの自治体の取り決めにしたがって処理してください。

使いかた

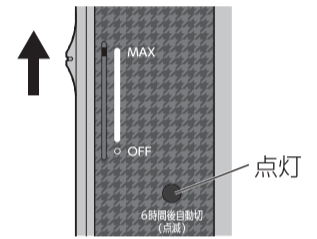
1 床に立てる

- ヒーター面を足元側に向けて、床に立
ててください。
- 上下を逆さまにして使用しないでくだ
さい。



3 電源・温度調節つまみで温度を 設定する

- 電源ランプが点灯します。
- 使い始めはMAXに設定すると、早めに
温度が上がります。



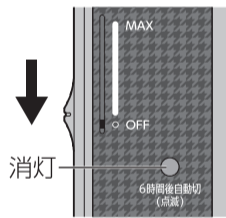
2 電源プラグをコンセントに差し 込む

- 接続する前に、電源・温度調節つまみが
OFFになっていることを確認してくだ
さい。

使いかた つづき

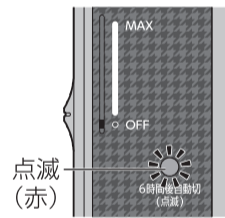
■ 暖房を切るには

- 電源・温度調節
つまみをOFFの
位置に合わせて
ください。



■ 自動切タイマー

- 電源を入れてから
6時間経過すると、
電源ランプが赤色
に点滅して、自動的
に暖房が切れます。



お手入れ

- お手入れするときは、必ず電
源を切り、電源プラグをコン
セントから抜いてください。
- シンナー、アルコール、ベン
ジン、アルカリ性・酸性の洗
剤、漂白剤などは使用しな
いでください。変色・変形・変
質・破損・故障の原因にな
ります。
- 水洗いやドライクリーニング
はできません。



- しみや汚れは水にぬらしてよく絞った布な
どで拭く
- 汚れが落ちにくいときは、薄めた台所用
中性洗剤を含ませた布で拭いた後、洗剤
分が残らないように、よく絞った布など
で水拭きしてください。
- 拭いた後はよく乾かしてください。



■ 日常のお手入れ

- ほこりやごみは、掃除機や粘着式のカー
ペットクリーナーで取り除く
- コントローラーにほこりがたまつたとき
は、掃除機などで吸い取ってください。

■ 保管のしかた

- お手入れした後、折りたたんでポリ袋や箱
などに入れ、直射日光の当たらない湿気の
少ないところで保管してください。



- 防虫剤は使用しないでください。
- 保管時に上にものを載せない
でください。

故障かな？と思ったら

使用中に異常が生じた場合は、修理を依頼される前に本書をよくお読みのうえ、以下の点を確認してください。

状態	考えられる原因	処置
電源が入らない	● 電源プラグがコンセントに 確実に差し込まれていない	● 電源プラグをコンセントに確 実に差し込んでください。
電源ランプが点滅する	● 運転から6時間経過して自 動切タイマーが働いた	● 続けて使用するときは、一度 電源・温度調節つまみをOFF にして、電源を入れなおして ください。
電源を入れてなお 電源ランプが点滅する	● 内部故障のおそれがある	● すぐに使用をやめて電源ブラ グを抜き、お買い上げの販売 店、またはアイリスコールへ お問い合わせください。
暖か ならない	● 電源・温度調節つまみが OFF側になっている	● 電源・温度調節つまみをMAX 側に調節してください。
	● 暖房の温風などが直接当 たっていると、温度調節が 働き、温度が上がらない	● 他の暖房の熱や温風が、直接 当たらないようにしてくだ さい。
	● うら面を使用している	● ヒーター面（電源ランプが見 える面）で使用してください。

それでも解決できないときは

お買い上げの販売店またはアイリスコール
にお問い合わせください。



警告 ● ご自分で分解・修理・改
造しないでください。

仕様

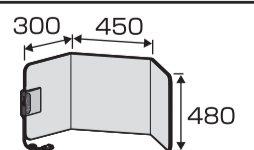
電源	AC100V、50 / 60Hz
定格消費電力	160W
材質	ポリエステル 100%
寸法*1	高さ480×幅450×奥行300mm
標準表面温度*2	「強」55℃
質量	約1.7kg
電源コード長さ	1.5m

※ 商品の仕様は予告なく変更することがあります。

※ 1は使用時の寸法（単位：mm）

※ 2は室温20℃で測定した値です。

※ 製造工程により黒い繊維が付着している場合があります。
予めご了承ください。



長年ご使用のデスクパネルヒーターの点検を！

愛情点検



こんな症状はありませんか

- 電源プラグ・電源コードが異常に熱くなっ
たり、こげくさいにおいがする
- 電源を入れても、暖まらないときがある
- 運転中に異常な音がある
- 電源コードが傷ついている
- その他の異常や故障がある

ご使用中止

故障や事故防止のため、電源を切って、
コンセントから電源
プラグを抜き、必ず
販売店に点検を依頼
してください。