

窓に貼るだけ

光に集まる 虫対策 フィルム

くり返し使える
保管ケース付き

虫対策 & 台風対策

- 1 室内の光に集まる虫対策に
- 2 窓ガラスの飛散を抑制
- 3 日差しによる肌や家具の日焼け対策

本製品は透明です

UV
99%カット

窓からの紫外線対策に

室内の光に集まる

カメムシ
対策
にもオススメです!



サイズ(約):

90 cm x 180 cm

本製品は内貼り専用です

特長

粘着剤を使用していないので、のり残りなしで貼ってはがしてまた使うことができます。


オススメ

◎光に寄ってくる虫を減らしたい方





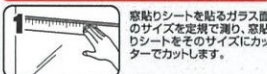


上図のように、再き出し窓の全面に貼ってご使用ください。


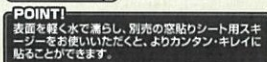

貼り方の手順



※このシールは、はがさなくてください。



※保護フィルムは保管時に使用しますので剥離しないでください。



ご使用後の保管方法について

保護フィルムを大切に保管しておき、窓から窓貼りシートをはがした後に、そのフィルムに貼って保管すると再使用できます。その際は、シートの貼る面のホコリ等を水でよく落として、必ず乾燥させてから裏と背のシールが貼られていない、粘着面を貼り合わせて保管してください。

そのままご使用いただくこともできますが、貼るガラスによっては、長期使用すると不具合が発生する恐れがあります。詳しくは下の△をご確認ください。

貼れるガラス

貼れるガラス	貼れないガラス
・表面が平らなガラス	・曲面がガラガラしたガラス
	・表面に凹凸のあるガラス


合わせガラスなど特殊なガラスの場合、ガラス内部(フィルム等)が曇熱、膨張し、ガラスにヒビが入る恐れがあります。
注意 シーンが曇りたら、必ずはがして保管してください。

使用上のご注意

- ご使用になる前に必ずお読みください。また使用中は保管してください。
- ご使用後、保護フィルムに貼り付けた際、本製品との間にエアマージ(空気層)が残る場合がありますが、品質には影響ありません。
 - 本製品は撥水して再度ご使用いただけますが、保管状況や裏面の汚れなどで性能に影響が出る場合もあります。貼り付けが弱くなってきたら、新しいシートと交換してください。
 - ガラスの飛散防止効果は、すべての面で効果を発揮するものではありません。保管状態や経年変化などの条件によりガラスが飛び散る場合もあります。
 - 製品特性上、水貼りしたあと一時的に白く濁ることがありますが、水が抜け乾燥するにつれて元に戻ります。また、飛散防止効果が発揮されるには、貼り付け後、日陰で乾かしてください。
 - 室温及び、貼り付ける面が約5℃以下、35℃以上の場合での貼り付け作業はお避けください。
 - 水が滲みかかる浴室内のガラス戸などにご使用出来ません。
 - 車のガラスには使用しないでください。
 - 保護フィルムは滑りやすいのでご注意ください。

品質表示	
材質	表 面:塩化ビニル樹脂 裏 面:アクリル系樹脂 保護フィルム:ポリエチレン
表示者	明和グラビヤ株式会社 東京都目黒区田原1-29-2

品番:BTH-9018



明和グラビヤ株式会社
MADE IN JAPAN