


グリースガン(充填式)取扱説明書

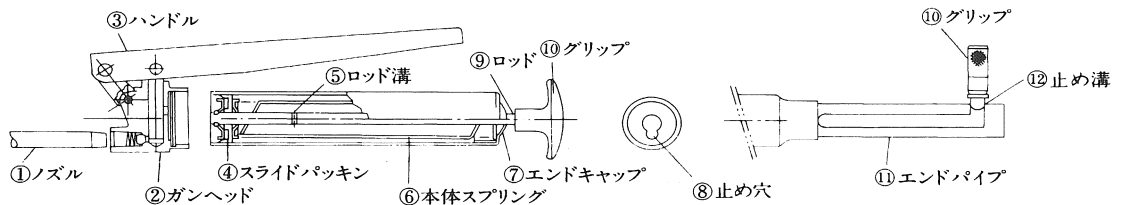
1. 使用目的

本製品(グリースガン)は、小型車から特大型車まで各種自動車のシャシー、各種建設機械のベアリング、ギヤー、ピン、鉄道車両の軸受け、各種産業機械の転がり、すべり軸受けなどの潤滑に使用します。

2. 警告、注意事項

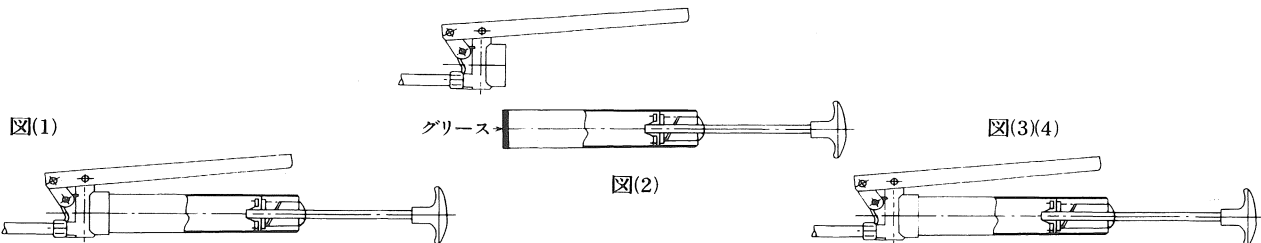
	<p style="text-align: center;">警告</p> <p style="text-align: center;">機械の駆動中に使用しない。</p> <p style="text-align: center;">※死亡又は重傷事故の可能性がある。</p>
	<p style="text-align: center;">注意</p> <p style="text-align: center;">目や顔、目的物以外に作動しない。</p> <p style="text-align: center;">※重傷事故の可能性がある。</p>
	<p style="text-align: center;">注意</p> <p style="text-align: center;">グリース以外の物を使用しない。</p> <p style="text-align: center;">※重傷事故の可能性がある。</p>

3. 構造及び各部の名称



4. 使用方法及び使用上の注意

- グリップを引っ張って、ロッド溝をエンドキャップの止め穴(止め溝)に止めて下さい。図(1)
- 本体パイプをはずし、グリースを本体パイプに詰めて下さい。図(2)
- 本体パイプをガンヘッドに取付けて下さい。図(3)
- グリップを引っ張って止め穴(止め溝)からはずして使用して下さい。



注意

- 取扱説明書をよく読み、理解した上で使用して下さい。誤操作により思わぬ事故の可能性があります。
- 機械の潤滑以外に使用しないで下さい。
- グリース及びノズル、ガンヘッド内に異物(砂、土、ゴミ)等が入らないように使用して下さい。
- 吐出部は分解しないで下さい。
- 分解、組立時には保護手袋を使用して下さい。
- ハンドル作動は先端より100mm以内を持って使用して下さい。指をはさむ事があります。
- グリップ操作の時、ロッド溝をエンドキャップの止め穴(止め溝)に確実に止めて使用して下さい。はずれると、指をはさむ事があります。
- グリップはネジ止めですのではずれないようにして下さい。

(0315032)

※この取扱説明書はいつでも使用できるように保管して下さい

製造国：台湾 販売者の名称・所在地：京都機械工具株式会社 〒613-0034 京都府久世郡久御山町佐山新開地 128 番地 [製品情報 http://ktc.jp/](http://ktc.jp/)

お客様窓口

☎(0774)46-4159 FAX(0774)46-4359

E-mail : support@kyototool.co.jp

電話受付時間：9:00～12:00/13:00～17:00

(土・日・祝祭日及び弊社休業日除く)

本製品の問い合わせは、お客様窓口又は最寄りの下記支店までお寄せください。

支店 ☎東京 (03)3752-2261 名古屋 (052)882-6671

近畿 (0774)46-3711

※仕様及び外観は改良の為予告なく変更することがあります。