

グリースポンプ取扱説明書

品番 EA991CR

ver1.0

このたびは弊社製品をお買い上げいただき誠にありがとうございます。
ご使用に際しましては取扱説明書をよくお読みのうえ、正しく安全にご使用いただきますようお願い致します。

安全上/使用上の注意

ご使用になる人や他の人への危害、財産等への損害を未然に防止するため必ずお守りください。

警告 誤った取扱いをした場合、死亡や重傷を負う可能性があります。	注意 誤った取扱いをした場合、軽傷や財産の損害を負う恐れがあります。
禁止 このマークはしてはいけない「禁止」内容です。	強制 このマークは製品の取扱いにおいて必ず実行して頂く「強制」内容です。

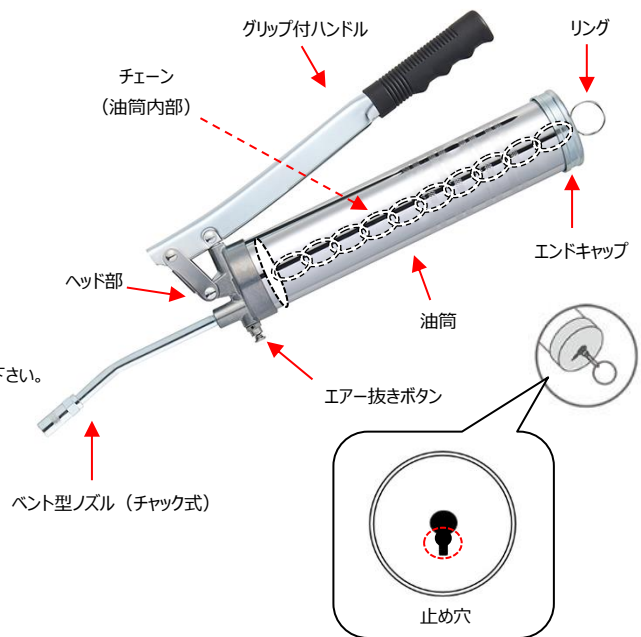
警告	<ul style="list-style-type: none"> 機械の駆動中に使用しないで下さい。 機械の潤滑目的以外に使用しないで下さい。 グリース以外の物を使用しないで下さい。 万一、グリースが目に入ってしまったときはすぐに多量のキレイな水で洗い流し医師の診察を受けて下さい。
注意	<ul style="list-style-type: none"> グリースポンプ使用前にノズル・本体・ネジ部等の損傷が無い事を確認の上ご使用下さい。 保護メガネ・作業手袋等の保護具を着用してご使用下さい。 グリースが皮膚に付着した場合はすぐに水と石鹸で十分に洗い流して下さい。 強力なバネの圧力によりグリースを吐出するタイプです。蛇腹グリース装着およびグリース充填時のリング・チェーン操作では確実にエンドキャップの止め穴にチェーンを引掛けて固定して下さい。

仕様	
容量	手詰め：600ml 蛇腹カートリッジ：400ml (g)
サイズ	ノズル長：172mm 筒長：300mm
重量	約1495g
グリースちよう度 (NLGI) *	No.1~2
吐出量 (ml/ストローク)	1ml
使用圧力	31MPa
最大使用圧力	68MPa

* グリースちよう度 (NLGI) は適用範囲の目安となります。
グリースの種類や使用環境によっては範囲内でもうまく吐出されない場合がございますのでご了承下さい。

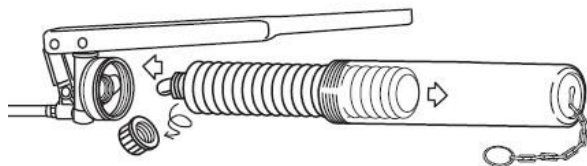


手詰め・蛇腹カートリッジ兼用



◆使用方法

- 油筒を半時計方向に回転させヘッド部から取り外して下さい。
- リングを最後まで引っ張り、チェーンをエンドキャップの止め穴に確実に固定して下さい。
- 蛇腹カートリッジグリースのキャップを外しヘッド部のメネジ箇所しっかりとねじ込み取り付けて下さい。
蛇腹カートリッジを使用しない場合は直接油筒にグリースを充填して下さい。* 油筒 (グリース内) に空気や異物が混入しないようご注意ください。
- 油筒を本体にしっかりとねじ込み取り付けて下さい。
- チェーンを止め穴から外し、油筒内のグリースに圧力が掛かる状態にしてからご使用下さい。




使用中、グリースが残っているのにスムーズに吐出されない原因は、グリース内に混入した空気の可能性があります。
ハンドル操作と併せて、エア抜きボタンをプッシュし、内部の空気を逃がしてから再度お試し下さい。



◆アクセサリ (別売)

グリースガン用ノズル

品番	形状	サイズ
EA991CR-200	4本セット (ケース付)	-
EA991CR-201	ストレート型	450mm
EA991CR-202	ベント型	170mm
EA991CR-203	フレキシブル型	305mm
EA991CR-204	フレキシブル型	450mm



その他、各種グリースや関連品も多数取り扱っております。
弊社HPよりご確認ください。



株式会社 エスコ

本社/〒550-0012 大阪市西区立売堀3-8-14

TEL (06) 6532-6226 FAX (06) 6541-0929

20.Aug