





品番：EA997RE-84

品名：900x600x 6mm 靴底・台車用粘着マット(ウレタン)



販売価格	38,000円(税抜) / 41,800円(税込)		
カタログ価格	38,000円(税抜) / 41,800円(税込)		
在庫数	最新在庫: 1 (2024/10/06 16:31現在)		
商品入数	1	販売単位	枚
カタログページ	1729ページ2110ページ		



### 仕様

メーカー	エクシール	型番	MAT6-0906V
商品名	ステップマット	サイズ(mm)	900×600
厚み(mm)	6	耐荷重	～100kg程度
材質	ポリウレタン	色	ブルーグリーン
使用目安	2～3年程度 ※使用環境により劣化速度が異なります。	使用方法	足踏み3回分を目安に通行してください。 マットが汚れてきたら、水または専用洗剤で清掃をしてください。 ※大きなゴミや硬くて鋭いゴミのある場所はマット表面が傷つく恐れがあり使用に不向きですので、ご注意ください。
設置方法	①設置床をキレイに掃除します。 ②「床面」シールが貼られた面のフィルムを剥がし、霧吹きで濡らします。 ※シールが貼られていない面のフィルムは剥がさないでください。 ③設置床にマットを敷き、フィルムを剥がさずにプレッサーローラー等で水や空気を押し出して、水気を拭き取ります。 ※濡らした面を下にして敷いてください。 ④表面のフィルムを剥がし、両端にア	清掃方法	①水や専用洗剤で表面をたっぷり濡らします。 ②湿らせた雑巾やモップで拭き、汚れを集めとります。 ③残った水気を雑巾または給水モップで拭き取ります。 ※乾拭きはマットを傷めますので、お控えください。 ※汚れを放置すると清掃が難しくなります。 ※清掃時は、マットをたっぷり濡らしてください。清掃が楽になります。

ルミスロープを設置します。マット・床が  
乾いたらご使用いただけます。  
【※目安:1晩(10~12時間)】

抗菌・防カビ・抗ウイルス剤を配合しています。

より凹凸になじみやすい厚みのあるタイプです。

踏むだけで靴底の清掃になります。

上を通るだけで靴底・台車のタイヤについた毛髪・ほこりを除去。

マットについた汚れは水拭きで簡単・キレイに落とせます。

粘着テープ不使用で、貼り替えも設置も楽々。マットに粘着剤を使用していないため、張り替え時に床に糊が残りません。  
また、靴底や台車のタイヤにも糊残りせず、汚れの広がりを防ぎます。

(※設置場所によっては床材が剥がれる恐れがございます。マットを剥がす際は端からゆっくり剥がしてください。)

## 株式会社エスコ

大阪府大阪市西区新町4丁目14番12号 06-6532-6226(代表)

© 2018 ESCO Co.,Ltd.